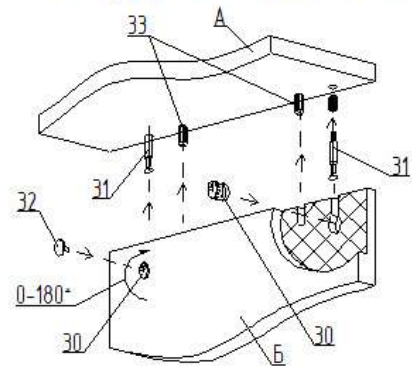


СХЕМА СБОРКИ

Шкаф 2-ств с 2 ящиками "Лео"
800 x 500 x 2100

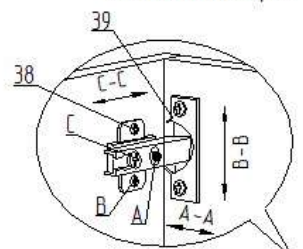
Сборку производить на строго горизонтальной поверхности.
Перед установкой и креплением задней стенки необходимо проверить диагонали. Они должны быть одинаковыми.

Пример монтажа стыкуемых панелей с эксцентриковыми стяжками и шкантами



1. Вставить два штока 31 в панель А
2. Вставить два шканта 33 в панель А.
3. Насадить на два штока 31 и два шканта 33 на соединяемую панель Б
4. Вставить эксцентрики 30 в глухие отверстия и поворотом по часовой стрелке затянуть.
5. Установить заглушки 32 на эксцентрики 30.

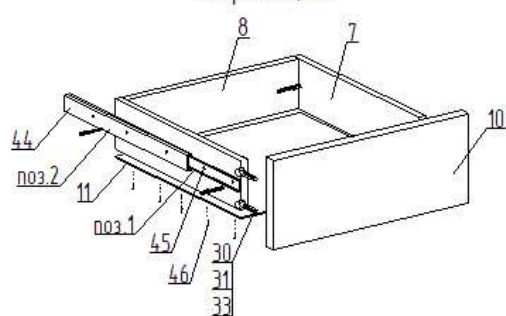
Регулирование положения дверей



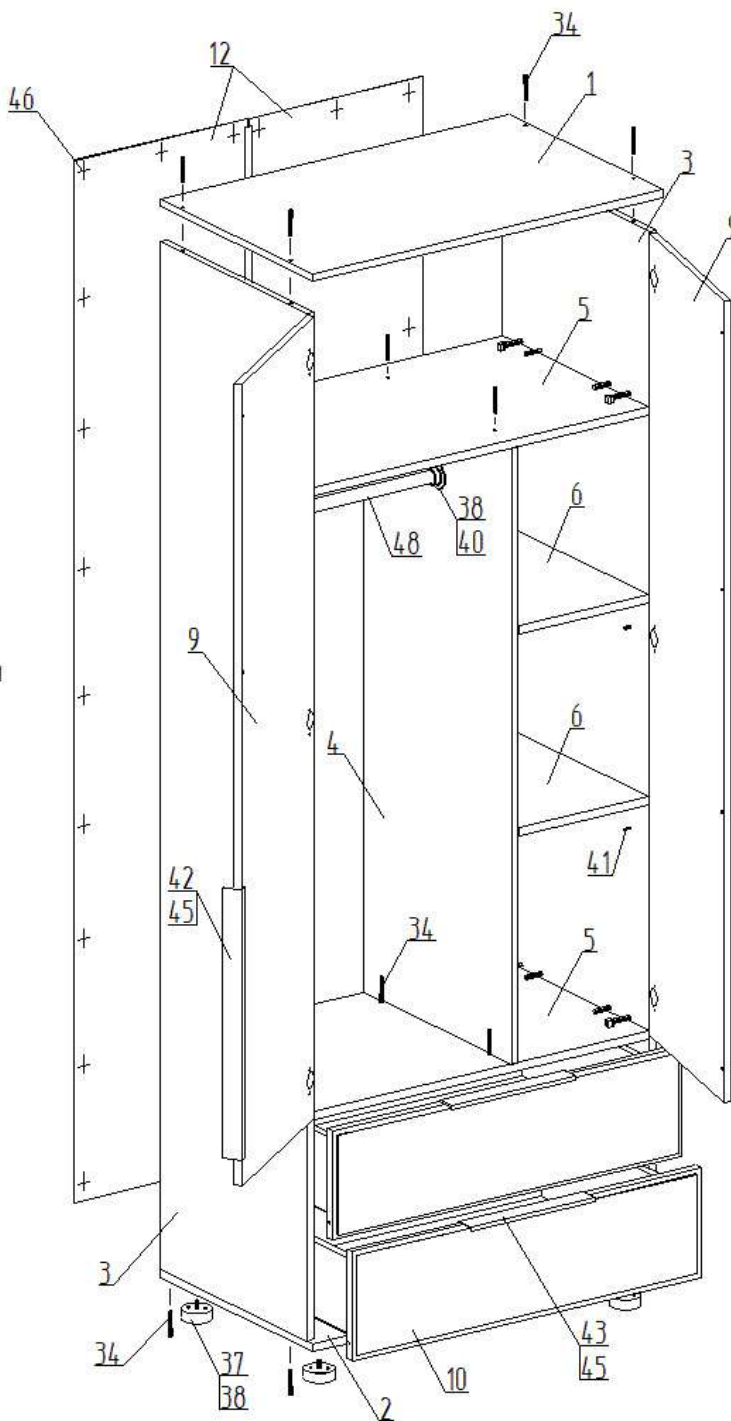
Вид изнутри

Для изменения положения двери по направлению стрелки С-С ослабить крепежный винт С.
Для изменения положения двери по направлению стрелки А-А использовать регулировочный винт А при ослабленном винте С.
После регулировки затянуть винт С.
Для перемещения двери по вертикали (стрелки В-В) ослабить шурупы В.

Сборка ящика



1. Перед креплением направляющих следует собрать ящик
2. Выдвинуть ответную планку направляющей поз.1 и снять ее отбой боковой фиксатор (черный язычок)
3. Прикрутить планку поз.1 к боковой стенке ящика саморезами поз.45 согласно указанной разметке
4. Прикрутить направляющую поз.2 к боковой стенке каркаса саморезами поз.45 согласно указанной разметке
5. При монтаже ящика равномерно вставить планки поз.1 и поз.2 друг в друга с двух сторон и задвинуть их до щелчка фиксатора
6. Убедиться, что планки поз.1 зафиксировались в направляющих поз.2 выдвинув ящик несколько раз, если возникли проблемы см.пункт 5



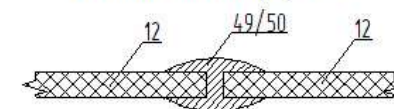
Детали

№.п	Наименование	Размер	Кол.
1	Горизонт верхний	800 x 500	1
2	Горизонт нижний	800 x 500	1
3	Столбовая	2048 x 480	2
4	Столбовая	1228 x 480	1
5	Горизонт	768 x 480	2
6	Полка	298 x 480	2
7	Стенка боковая ящика	460 x 150	4
8	Стенка торцевая ящика	711 x 150	2
9	Фасад (МДФ)	1598 x 398	2
10	Фасад (МДФ паз)	219 x 798	2
11	Дно ящика (ДВП)	741 x 466	2
12	Стенка задняя (ДВП)	2078 x 397	2

Фурнитура

№.п	Наименование	Кол.
30	Эксцентрик	16
31	Шток эксцентрика	16
32	Заглушка эксцентрика	12
33	Шкант 8x30	8
34	Евровинт 7x50	16
35	Заглушка для евровинта	6
36	Ключ для евровинта	1
37	Ножка регулируемая	4
38	Саморез 4x16	46
39	Петля 4-х шарнирная наруж.	6
40	Штангодержатель D25	2
41	Полкодержатель	8
42	Ручка профильная 540 мм	1
43	Ручка профильная 284 мм	2
44	Направляющая 400 (комплект)	2
45	Саморез 3,5x12	31
46	Гвозди 2x20	110
47	Стяжка межсекционная	2
48	Штанга L=447 мм	1
49	Профиль для соед. ДВП L=366 мм	1
50	Профиль для соед. ДВП L=1682 мм	1

Соединение задних стенок ДВП соединительным профилем



Качество мебели зависит от качества сборки. Рекомендуем доверять сборку специалистам.