

Инструкция по эксплуатации и уходу за мебелью

Уважаемые покупатели, сохранность мебели и срок ее службы зависит не только от качества материала и изготовления, но также и от правильного ухода за мебелью при ее эксплуатации.

Запрещается:

- ставить мебель около источников тепла (печи, камины, батареи);
- хранить и устанавливать мебель в сырых, непроветриваемых помещениях;
- ставить на рабочие поверхности горячие предметы (без подставки);
- оставлять без необходимости двери открытыми (во избежании перекосов и деформации конструкции);
- использовать для чистки различные абразивные порошки и пасты;
- протирать поверхность мебели растворителем, кислотами и щелочами (использовать только средства по уходу за мебелью);
- допускать попадание влаги.

Следует:

- все поверхности мебели оберегать от механических повреждений, от попадания кислот, щелочей, духов, одеколона, растворителей;
- мебель, выпускаемую ООО ПО «РАУС», необходимо эксплуатировать в сухих, проветриваемых помещениях при температуре воздуха от +10 до +28 градусов С и относительной влажности воздуха 50-70%; мебель боится попадания влаги;
- следует периодически подтягивать гайки, винты, шурупы мебели, имеющие крепления болтами, винтами, шурупами;
- при перемещении мебели ее необходимо освободить от содержимого.

Порядок предъявления претензии по качеству мебели:

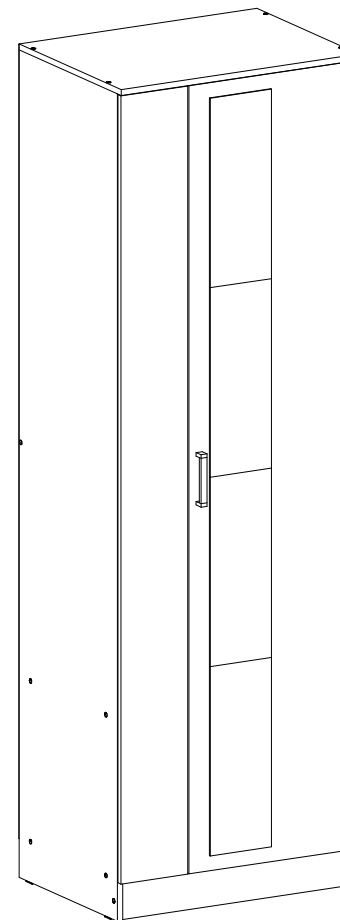
1. Претензии по комплектности или качеству мебели должны направляться покупателям непосредственно в магазин, где приобретена мебель с обязательным приложением товарного чека.
2. По дефектам, появившемся из-за несоблюдения покупателем правил эксплуатации и ухода за мебелью, претензии не принимаются.

Гарантии:

12 месяцев со дня приобретения при предъявлении гарантийного талона по обнаруженным, скрытым производственным дефектам. За механические повреждения, возникшие при транспортировке, установке или неправильной эксплуатации, предприятие ответственности не несет.

Инструкция по сборке, эксплуатации и уходу

Марта-15 Шкаф 700



2203x700x523 (ВхШхГ)

Картинки несут информативно сборочный характер.

ООО ПО «РАУС»
(8412) 49-35-55; 69-75-59

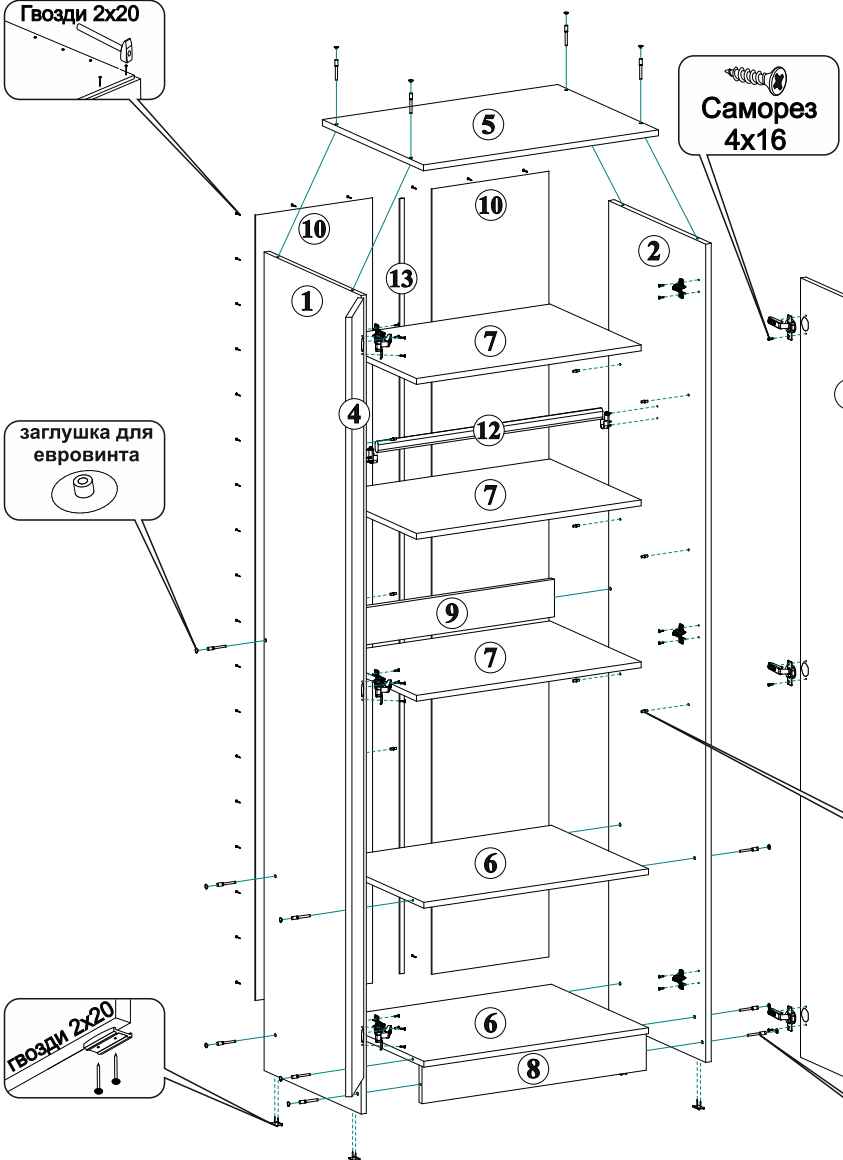
ВНИМАНИЕ !

Ручки , клеймеры и саморезы к ним упакованы вместе с фасадом.

ВО ИЗБЕЖАНИИ ПОРЧИ ФАСАДОВ! Фурнитура на фасадах закручивается строго ручным инструментом без использования электро-инструмента.

ВО ИЗБЕЖАНИИ ОШИБОК ! Отверстия под ручку следует досверлить самостоятельно сверлом диаметром 5 мм. после того как гарнитур установлен и навешен фасад.

Гвозди 2x20

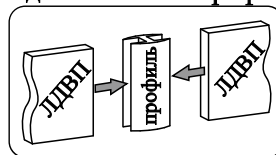


Саморез 4x16

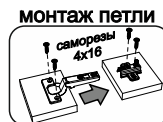
заглушка для евровинта

Гвозди 2x20

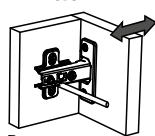
схема установки соединительного профиля



монтаж петли



регулировка петель



полкодержатель

евровинт

Внимание покупателя

- упрощенное изображение фурнитуры дано к каждому изделию.
- для фурнитуры в деталях сделаны отверстия.
- возможна замена фурнитуры и комплектующих на предприятии.
- ввиду непрерывного совершенствования изделия, возможны незначительные изменения конструкции.
- по истечении 6-ти месяцев проверять и подтягивать всю крепежную фурнитуру.

Комплектация фурнитурой

| Наименование | Ед. изм. | Кол-во | Внешний вид |
|------------------------------|----------|--------|-------------|
| Саморез 4x16 | шт | 30 | |
| Петля 4-х шарн. простая | шт | 6 | |
| Ручка С-18 (128) Черная | шт | 1 | |
| Гвоздь 2x20 | шт | 59 | |
| Заглушка для евровинта | шт | 16 | |
| Евровинт 6x50 | шт | 16 | |
| Полкодержатель металлический | шт | 12 | |
| Подпятник | шт | 4 | |
| Штангодержатель | шт | 2 | |

Комплектация деталей

| Поз. | Наименование | Кол-во | Длина | Ширина |
|------|------------------------|--------|-------|--------|
| 1 | Боковина левая | 1 | 2184 | 500 |
| 2 | Боковина правая | 1 | 2184 | 500 |
| 3 | Фасад | 1 | 2080 | 496 |
| 4 | Фасад | 1 | 2080 | 196 |
| 5 | Крышка | 1 | 700 | 520 |
| 6 | Вязка | 2 | 668 | 500 |
| 7 | Полка | 3 | 668 | 470 |
| 8 | Цоколь | 1 | 100 | 668 |
| 9 | Планка | 1 | 100 | 668 |
| 10 | ЛДВП | 2 | 2096 | 348 |
| 11 | Зеркало | 4 | 500 | 180 |
| 12 | Штанга хром овал 30x15 | 1 | 660 | |
| 13 | Профиль соединительный | 1 | 2068 | |

*Гвозди 2x20 используются для крепления ЛДВП и подпятников. Саморезами 4x16 Крепятся петли и штангодержатель.