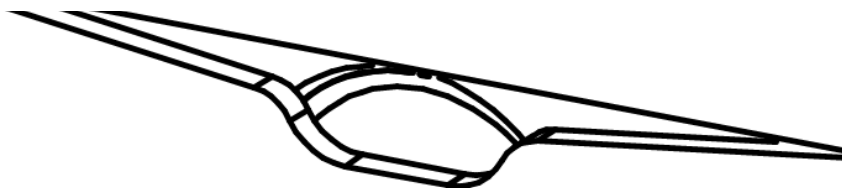
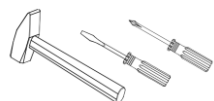


Инструкция по сборке и эксплуатации мебели.

Фасад для КЛ-1.2, 1,3

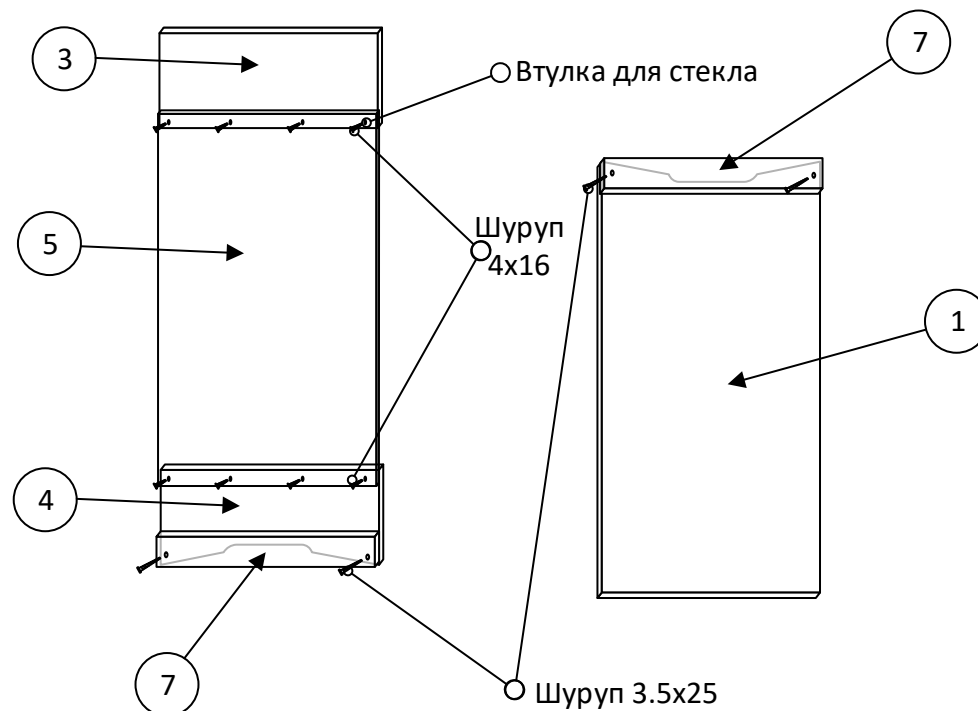
Необходимый инструмент для сборки.



Сборку рекомендуется производить с помощью специалиста, так как неправильная сборка может привести к нежелательным последствиям. Инструкция даст вам необходимые рекомендации по сборке, порядка которых просим вас придерживаться. Перед сборкой внимательно ознакомьтесь с инструкцией, проверьте комплектность фурнитуры и разберите ее по назначению.

№ п/п	Наименование	Длина, мм	Ширина, мм	Кол-во дет.	Материал
Упаковка №1					
Детали					
3	Фасад	362	180	1,000	ЛДСП 16 мм
4	Фасад	362	180	1,000	ЛДСП 16 мм
1	Створка	362	707	1,000	ЛДСП 16 мм
7	Накладка Гарда 362x55			2,000	МДФ 16 мм
Упаковка №2					
5	730*362 стекло 4мм тонир			1,000	

2. Сборка фасада



Регулирование зазоров и положения дверей с петлями

Регулирование по высоте

Регулирование глубины

Регулирование наложения

