


Схема сборки изделия
Спальня «Бланка»
Шкаф 2х створчатый с ящиками (фасад)
2200*850*450



Необходимый инструмент
для сборки




№	Наименование	Размер	Размер	К-во
13	Фасад левый	1720	403	1 шт.
14	Фасад правый	1720	403	1 шт.

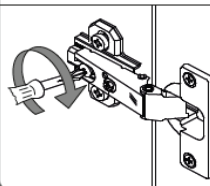

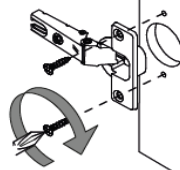
Шурупами 3,5*16 прикрутить петли к фасадам.
Закрепить фасады к деталям 1 и 2 с помощью шурупов 3,5*16.

Отрегулировать положение фасадов с помощью регулировочный винтов на петлях.

Установить ручки.



УСТАНОВКА ПЕТЕЛЬ



РЕГУЛИРОВКА ПЕТЕЛЬ

